



gemeente
Zoetermeer

Voortijdige schoolverlaters Zoetermeer

Schooljaar 2020-2021



Voortijdige schoolverlaters Zoetermeer

Schooljaar 2020-2021

Januari 2022

Samenstelling: Kilian Schreuder
Juridische Aangelegenheden en Bestuursondersteuning >
Onderzoek en Statistiek

Opdrachtgever: Marianne Gringhuis
Samenleving / Opdrachten en Projecten / Jeugd en onderwijs

Inhoudsopgave

1. INLEIDING	3
2. VSV-ERS VERSLAGJAAR	4
2.1 REGISTRATIE CIJFERS RMC-CASEMANAGEMENT GEMEENTE ZOETERMEER	4
2.2 SCHOLEN EN LEEFTIJD	5
2.3 TRAJECTEN	5
2.4 UITSTROOM.....	6
3. OUDE VSV-ERS	8
3.1 REGISTRATIE CIJFERS RMC-CASEMANAGEMENT GEMEENTE ZOETERMEER	8
3.2 SCHOLEN EN LEEFTIJD	8
3.3 TRAJECTEN	9
3.4 UITSTROOM.....	10
3.5 UITSTROOM BEGELEIDE OUDE VSV-ERS VERSUS BEGELEIDE VSV-ERS VERSLAGJAAR.....	10
4. KWETSBARE JONGEREN	12
4.1 REGISTRATIE CIJFERS RMC-CASEMANAGEMENT GEMEENTE ZOETERMEER	12
4.2 SCHOLEN EN LEEFTIJD	13
4.3 TRAJECTEN	13
4.4 UITSTROOM.....	13
5. VERGELIJKING IN JAREN	15

1. Inleiding

In opdracht van de afdeling Samenleving (J.M. Gringhuis) heeft team Onderzoek & Statistiek van de afdeling Juridische aangelegenheden en Bestuursondersteuning een analyse gemaakt van de gemeentelijke RMC-administratie (Regionale Meld- en Coördinatiefunctie) over het schooljaar 2020/2021.

In de RMC-administratie worden de Zoetermeerse voortijdige schoolverlaters (vsv-ers) geregistreerd. De administratie over het schooljaar 2020/2021 bevat alle personen die aan het begin van het schooljaar (dus per 1 augustus 2020) als vsv-er stonden geregistreerd (de 'oude' vsv-ers) plus alle personen die in de loop van het schooljaar als uitvaller zijn geregistreerd (vsv-er verslagjaar). Wanneer een uitvaller niet herplaatst is in het onderwijs op 1 oktober aansluitend aan het verslagjaar is er sprake van een 'nieuwe' vsv-er (definitie DUO).

Dit schooljaar zijn er 293 verschillende jongeren als nieuwe vsv-er geregistreerd (zie tabel 1.1). Daarnaast zijn 118 jongeren benaderd die al eerder uitgevallen zijn maar nieuw in de gemeente zijn komen wonen of hun baan kwijt zijn. Naast het onderscheid tussen oude vsv-ers en vsv-ers verslagjaar worden kwetsbare jongeren apart gerapporteerd. Bij kwetsbare jongeren gaat het om jongeren die doorgaans uitgevallen zijn uit het praktijkonderwijs, voortgezet speciaal onderwijs of entree. Deze jongeren vallen niet binnen de doelgroep van RMC, maar worden wel benaderd.

Tabel 1.1 Verdeling begeleide en niet-begeleide vsv-ers en kwetsbare jongeren, schooljaar 2020/2021 (454 jongeren)

	vsv-er		rmc kwetsbaar		totaal	
	oud	verslagjaar	oud	verslagjaar	abs.	%
Geen gebruik begeleidingsaanbod	56	128	6	12	202	44,5
Begeleid	62	165	10	15	252	55,5
Totaal	118	293	16	27	454	100

Definities:

<i>vsv-er</i>	jongere die het onderwijs verlaat zonder diploma havo/vwo/mbo2+.
<i>vsv-er verslagjaar</i>	jongere heeft onderwijs verlaten gedurende het verslagjaar
<i>nieuwe vsv-er</i>	jongere die in het verslagjaar uitvalt en niet herplaatst is in onderwijs op 1 oktober aansluitend op verslagjaar.
<i>oude vsv-er</i>	jongere die onderwijs verlaten heeft voor aanvang van het verslagjaar
<i>kwetsbare jongere</i>	jongere die uitgevallen is vanuit het praktijkonderwijs (PRO), voortgezet speciaal onderwijs (VSO) of entree en al dan niet begeleid is.

In dit rapport worden de resultaten van de analyse van vsv-ers gepresenteerd. Hoofdstuk 2 gaat over de uitval, trajecten en uitstroom van vsv-ers die gedurende het verslagjaar zijn uitgevallen. Hoofdstuk 3 gaat over oude vsv-ers en hoofdstuk 4 gaat over kwetsbare jongeren. In hoofdstuk 5 wordt een algemene vergelijking over de afgelopen jaren gemaakt.

2. Vsv-ers verslagjaar

Cijfers aantal nieuwe vsv-ers in het jaarverslag Leerplicht/RMC 2020/2021

N.B. Voor het totaal aantal uitschrijvingen minus de herplaatsingen in het onderwijs wordt de (regionale) DUO-rapportage met peildatum 1 oktober aansluitend aan het verslagjaar gebruikt. Dit kan iets afwijken van het aantal geregistreerden door de gemeente i.v.m. verschil in info, verhuizing e.d.

In schooljaar 2020/2021 zijn 293 jongeren voortijdig met hun opleiding gestopt. Daarvan zijn 73 weer ingeschreven op 1 oktober aansluitend op het verslagjaar. Het aantal nieuwe vsv-ers schooljaar 2020/2021 komt daardoor op 220 (293 min 73).

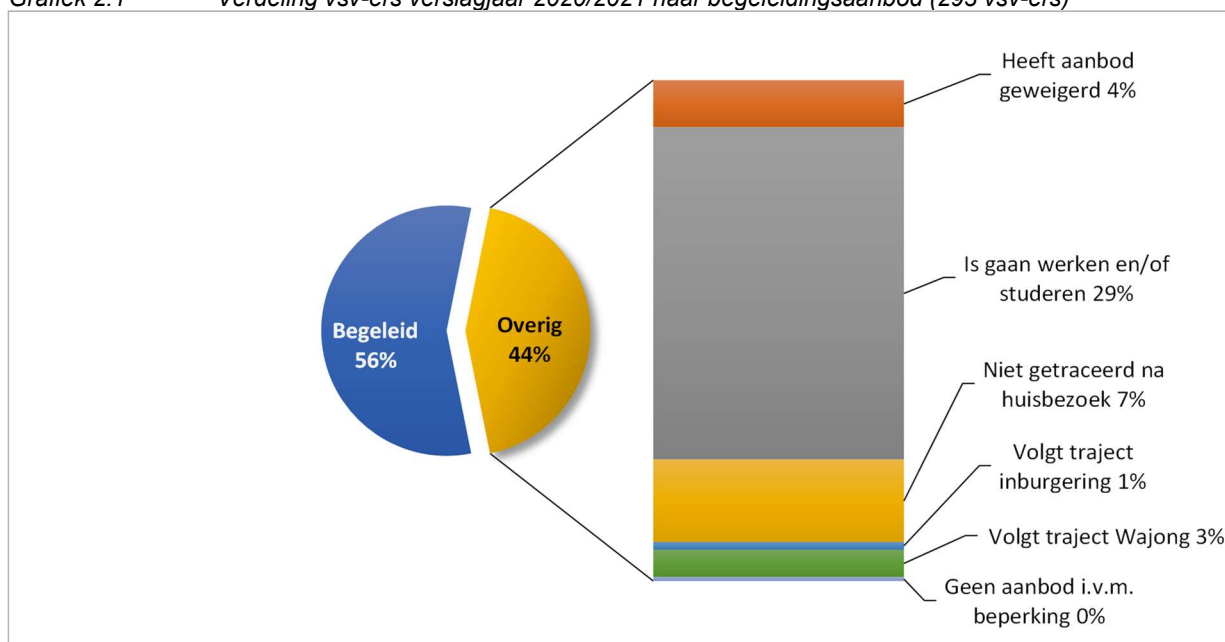
2.1 Registratie cijfers RMC-casemanagement gemeente Zoetermeer

In het schooljaar 2020/2021 heeft de RMC 293 jongeren geregistreerd en benaderd die hun opleiding voortijdig beëindigd hadden. Het betreft hier de zogenaamde vsv-ers verslagjaar, jongeren die het onderwijs verlaten hebben gedurende het verslagjaar. Hiervan is 56% (165) van de jongeren begeleid; de overige 128 jongeren hebben om diverse redenen geen gebruik gemaakt van het begeleidingsaanbod. In tabel 3.1 en grafiek 3.1 staan deze redenen uitgesplitst weergegeven.

Tabel 2.1 Verdeling vsv-ers verslagjaar schooljaar 2020/2021 naar registratie (293 vsv-ers)

	vsv-ers verslagjaar	%
Begeleid	165	56%
Geen gebruik begeleidingsaanbod:		
• Heeft aanbod geweigerd	12	4%
• Is gaan werken en/of studeren	85	29%
• Niet getraceerd na huisbezoek	21	7%
• Volgt traject inburgering	2	1%
• Volgt traject Wajong	7	2%
• Geen aanbod i.v.m. beperking	1	0%
Totaal	293	100,0

Grafiek 2.1 Verdeling vsv-ers verslagjaar 2020/2021 naar begeleidingsaanbod (293 vsv-ers)



2.2 Scholen en leeftijd

De verdeling naar schoolsoort bij uitval laat zien dat jongeren vooral het MBO vroegtijdig hebben verlaten (255 van de 293). In leeftijd variëren de jongeren tussen de 17 en 22 jaar. De grootste groep is die van 18 jaar oud (42%). Een volledige verdeling staat in tabel 2.3.

Tabel 2.3 Verdeling vsv-ers verslagjaar naar schoolsoort en leeftijd bij uitval uit het onderwijs schooljaar 2020/2021 (293 vsv-ers)

	Leeftijd bij uitval uit het onderwijs						Totaal
	17	18	19	20	21	22	
VMBO	0	9	2	0	0	0	11
HAVO	0	3	1	1	0	0	5
VWO/Atheneum	0	2	0	0	0	0	2
MBO	1	98	57	37	38	24	255
VAVO: VMBO	0	1	1	2	0	0	4
VAVO: HAVO	0	3	3	1	1	0	8
Inburgeringscursus / NT2	0	0	1	0	0	0	1
Onbekend / buitenlandse school	0	5	0	0	0	0	5
Onbekend/overig	0	1	0	1	0	0	2
Totaal	1	122	65	42	39	24	293
<i>Procentueel</i>	<i>0%</i>	<i>42%</i>	<i>22%</i>	<i>14%</i>	<i>13%</i>	<i>8%</i>	<i>100%</i>

VSO = voortgezet speciaal onderwijs

VMBO = voorbereidend middelbaar beroepsonderwijs

HAVO = hoger algemeen vormend onderwijs

VWO = voorbereidend wetenschappelijk onderwijs

VAVO = volwassenen algemeen vormend onderwijs

MBO = middelbaar beroepsonderwijs

2.3 Trajecten

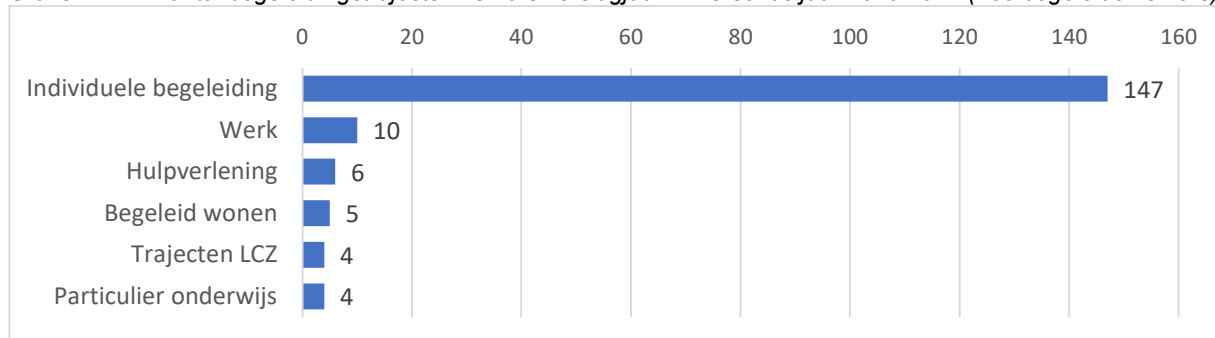
Zoals in tabellen 2.1 en 2.2 te zien was hebben in het verslagjaar 2020/2021 165 'nieuwe' jongeren een traject gekregen (en 128 niet). Zij hebben in totaal 176 trajecten gevolgd. Zoals gebruikelijk betreft verreweg het grootste gedeelte van de trajecten individuele begeleiding (ruim 80%).

Tabel 2.4 Begeleidingstrajecten vsv-ers verslagjaar (165 begeleide vsv-ers)

Traject	aantal	%
Individuele begeleiding	147	83,5
Werk	10	5,7
Hulpverlening	6	3,4
Begeleid wonen	5	2,8
Trajecten LCZ	4	2,3
Particulier onderwijs	4	2,3
Totaal aantal trajecten	176	100

Het totaal aantal trajecten (176) is meer dan de 165 begeleide vsv-ers uit het verslagjaar, omdat één persoon meerdere trajecten kan hebben gehad.

Grafiek 2.2 Aantal begeleidingstrajecten vsv-ers verslagjaar RMC schooljaar 2020/2021 (165 begeleide vsv-ers)



Bijna de helft van alle 176 aangeboden trajecten is ontvangen door 18-jarigen, ongeveer een vijfde door 19-jarigen. Onderstaande tabel geeft de verdeling weer naar trajecten onder de verschillende leeftijds- klassen.

Tabel 2.5 Verdeling vsv-ers verslagjaar schooljaar 2020/2021 naar traject en leeftijd bij instroom (165 begeleide vsv-ers)

	leeftijd bij instroom					Totalen
	18	19	20	21	22	
Individuele begeleiding	63	32	22	21	9	147
Werk	6	2	1	1	0	10
Hulpverlening	4	0	1	1	0	6
Begeleid wonen	4	0	1	0	0	5
Trajecten LCZ	4	0	0	0	0	4
Particulier onderwijs	1	2	1	0	0	4
Totaal aantal trajecten	82	36	26	23	9	176
Totaal aantal vsv-ers	74	35	25	22	9	165

2.4 Uitstroom

Waar de jongere naartoe gaat na het aangeboden traject wordt aan het eind van het schooljaar gecon- troleerd. Jongeren die nog verder via de RMC begeleid worden, vallen onder de categorie doorstroom. Dit zijn jongeren die nog niet klaar zijn met het voorbereidend traject of die een verhoogd risico lopen om opnieuw uit te vallen in het vervolgonderwijs. Aan het eind van schooljaar 2020/2021 zijn er nog 6 jongeren in traject ('Doorstroom naar 2021/2022'). Zoals uit tabel 2.6 blijkt, zijn 73 vsv-ers uitgestroomd naar onderwijs; 8 jongeren hebben hun startkwalificatie behaald. Naar toeleidingstrajecten zijn in totaal 23 jongeren gegaan. Daarnaast zijn 46 jongeren gaan werken en waren 20 jongeren niet plaatsbaar.

Als we de uitstroom van begeleide vsv-ers naar onderwijs NIET meetellen, resteren de 'echte' nieuwe vsv-ers. Dit zijn leerlingen die *in het schooljaar* zijn uitgevallen en NIET zijn herplaatst in het onderwijs. Van de 165 begeleide vsv-ers van dit schooljaar (zie tabel 2.6) zijn er 73 naar onderwijs uitgestroomd. Dit betekent dat er dit schooljaar per saldo 92 nieuwe begeleide vsv-ers waren (volgens de DUO-defi- nitie).

Tabel 2.6 *Uitstroom begeleide vsv-ers verslagjaar 2020/2021 (165 begeleide vsv-ers)*

Uitstroom naar	begeleid	
	aantal	%
Onderwijs	73	44,2
MBO	53	32,1
VO / VSO	1	0,6
VAVO / Overig	11	6,7
Startkwalificatie behaald	8	4,8
Werk regulier / interne opleiding	46	27,9
Werk regulier / interne opleiding	46	27,9
Toeleidingstrajecten	23	13,9
Doorstroom naar 2021 / 2022	6	3,6
Re-integratie / WZI	9	5,5
Hulpverlening	8	4,8
Niet plaatsbaar	20	12,1
Geen motivatie	10	6,1
Verhuisd	8	4,8
Detentie	2	1,2
Overig	0	0,0
Onbekend	3	1,8
Onbekend	3	1,2
Totaal	165	100,0

3. Oude vsv-ers

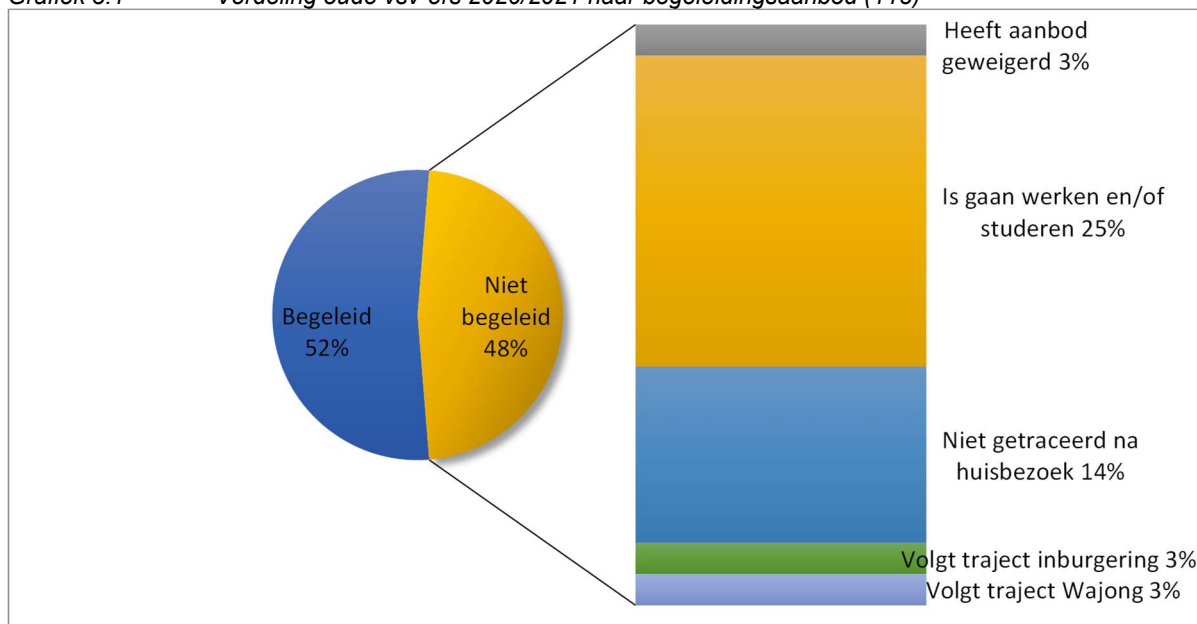
3.1 Registratie cijfers RMC-casemanagement gemeente Zoetermeer

Van de in totaal 454 vsv-ers in schooljaar 2020/2021 zijn er door de RMC 118 zogenaamde oude vsv-ers geregistreerd en benaderd. Dit zijn jongeren die al vóór aanvang van het verslagjaar waren uitgevallen. Het betreft hier deels doorstromers vanuit het voorgaande schooljaar (2019/2020) en jongeren die nieuw in de gemeente zijn. Van deze oude vsv-ers zijn er 62 begeleid (52,5%); 56 jongeren hebben om diverse redenen geen gebruik gemaakt van het begeleidingsaanbod. In tabel 3.1 en grafiek 3.1 staan deze redenen uitgesplitst weergegeven.

Tabel 3.1 Verdeling oude vsv-ers schooljaar 2019/2020 naar registratie (108)

	oude vsv-ers	%
Begeleid	62	52,5
Geen gebruik begeleidingsaanbod:		
• Heeft aanbod geweigerd	3	2,5
• Is gaan werken en/of studeren	30	25,4
• Niet getraceerd na huisbezoek	17	14,4
• Volgt traject inburgering	3	2,5
• Volgt traject Wajong	3	2,5
Totaal	118	100,0

Grafiek 3.1 Verdeling oude vsv-ers 2020/2021 naar begeleidingsaanbod (118)



3.2 Scholen en leeftijd

Van de oude vsv-ers zijn er 65 afkomstig van het MBO (zie tabel 3.2). Van 40 leerlingen is onbekend uit welk soort onderwijs zij zijn uitgevallen. Deze leerlingen zijn vaak afkomstig uit het buitenland, o.a. statushouders.

Tabel 3.2 Verdeling oude vsv-ers naar school en leeftijd bij uitval uit het onderwijs schooljaar 2020/2021 (118)

	leeftijd bij uitval uit het onderwijs					totaal
	18	19	20	21	22	
VMBO	3	1	2	1	1	8
HAVO	0	0	1	0	1	2
VWO/Atheneum	2	0	0	0	0	2
MBO	10	15	15	11	14	65
VAVO: VMBO	0	0	0	0	1	1
Onbekend / buitenlandse school	1	6	8	10	12	37
Onbekend/overig	0	0	1	0	2	3
Totaal	16	22	27	22	31	118
Rij-perc.	14%	19%	23%	19%	26%	100%

3.3 Trajecten

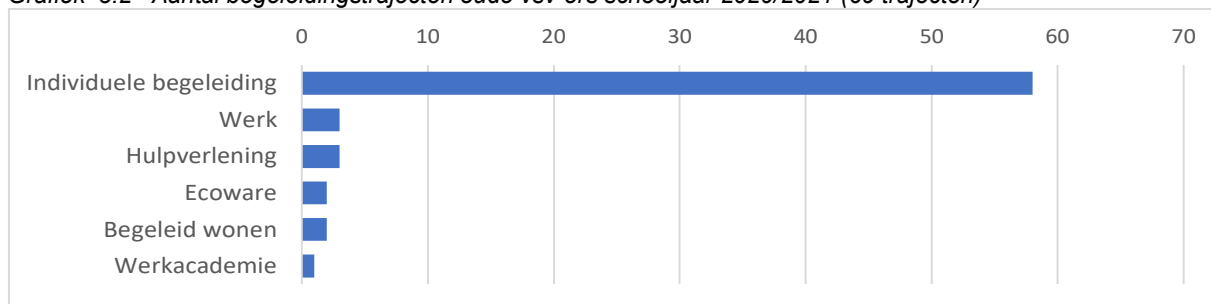
Aan jongeren die vorig jaar al in de RMC zaten (deels doorstromers uit 2019/2020) zijn in totaal 69 trajecten aangeboden (zie tabel 3.3). Deze 69 trajecten zijn door 62 verschillende jongeren gevolgd (zie tabel 3.4). Zoals gewoonlijk bestaan de meeste trajecten uit individuele begeleiding (84,1%).

Tabel 3.3 Aangeboden trajecten aan oude vsv-ers (69 trajecten)

Traject	aantal	%
Individuele begeleiding	58	84,1%
Werk	3	4,3%
Hulpverlening	3	4,3%
Ecoware	2	2,9%
Begeleid wonen	2	2,9%
Werkacademie	1	1,4%
Totaal aantal trajecten	69	100,0

Het totaal aantal trajecten is méér dan het aantal begeleidde oude vsv-ers: 1 persoon kan meerdere trajecten krijgen.

Grafiek 3.2 Aantal begeleidingstrajecten oude vsv-ers schooljaar 2020/2021 (69 trajecten)



Tabel 3.4 Verdeling oude vsv-ers schooljaar 2019/2020 naar traject en leeftijd bij instroom (62 vsv-ers, 69 trajecten)

	leeftijd bij instroom					totaal
	18	19	20	21	22	
Individuele begeleiding	11	12	13	10	12	58
Hulpverlening	0	0	3	0	0	3
Werk	0	1	0	0	2	3
Ecoware	0	1	1	0	0	2
Begeleid wonen	0	0	0	1	1	2
Werkacademie	0	1	0	0	0	1
Totaal aantal trajecten	11	15	17	11	15	69
Totaal aantal vsv-ers	11	13	14	10	14	62

Oude vsv-ers die een traject hebben gevolgd zijn tussen de 18 en 22 jaar oud (tabel 3.4). De aantallen per leeftijdsgroep variëren iets, maar niet veel.

3.4 Uitstroom

Van de 62 oude vsv-ers die een traject hebben gekregen zijn er 20 uitgestroomd naar onderwijs, 22 naar werk en 9 naar een toeleidingstraject. 14 van hen waren niet plaatsbaar en van 1 is het onbekend. In tabel 4.5 staat de uitstroom gedetailleerd weergegeven.

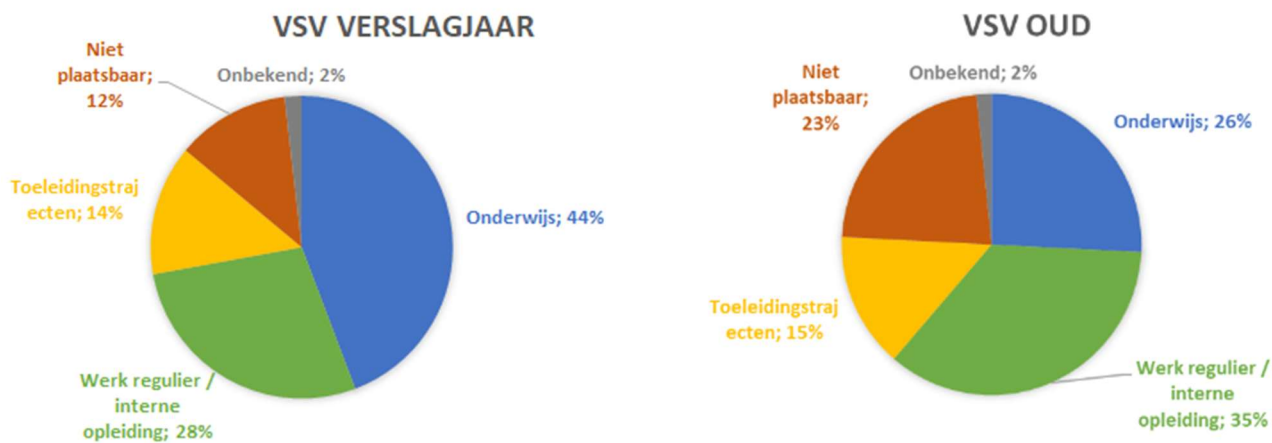
Tabel 3.5 Uitstroom oude vsv-ers (62 oude vsv-ers)

Uitstroom naar	begeleid	
	aantal	%
Onderwijs	16	25,8
MBO	12	19,4
VO / VSO	0	0,0
VAVO / Overig	3	4,8
Startkwalificatie behaald	1	1,6
Werk regulier / interne opleiding	22	35,5
Werk regulier / interne opleiding	22	35,5
Toeleidingstrajecten	9	14,5
Doorstroom naar 2021 / 2022	2	3,2
Re-integratie / WZI	7	11,3
Hulpverlening	0	0,0
Inburgering	0	0,0
Niet plaatsbaar	14	22,6
Geen motivatie	9	14,5
Verhuisd	3	4,8
Detentie	2	3,2
Overig	0	0,0
Onbekend	1	1,6
Onbekend	1	1,6
Totaal	62	100

3.5 Uitstroom begeleide oude vsv-ers versus begeleide vsv-ers verslagjaar

De volgende grafiek toont de uitstroom van zowel de begeleide vsv-ers verslagjaar (n=165) als de begeleide oude vsv-ers (n=62). Duidelijk is dat relatief gezien meer vsv-ers verslagjaar naar onderwijs zijn uitgestroomd dan bij de oude vsv-ers (resp. 44% tegenover 26%). Het percentage uitstroom naar werk/interne opleiding ligt met 35% bij de oude vsv-ers juist weer hoger dan bij de vsv-ers verslagjaar (28%).

Grafiek 3.3 Uitstroom begeleide oude en vsv-ers verslagjaar 2020/2021



4. Kwetsbare jongeren

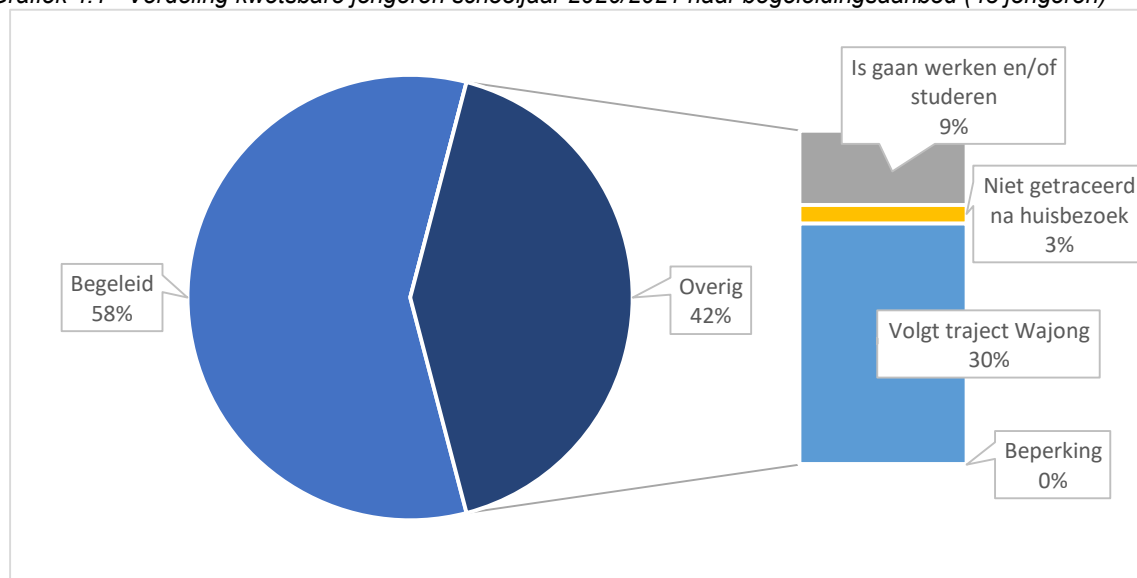
4.1 Registratiecijfers RMC-casemanagement gemeente Zoetermeer

Van de in totaal 454 vsv-ers in schooljaar 2020/2021 zijn er door de RMC 43 kwetsbare jongeren geregistreerd en benaderd. Dit zijn jongeren die doorgaans uitgevallen zijn uit het praktijkonderwijs, voortgezet speciaal onderwijs of entree. Formeel vallen deze jongeren niet binnen de doelgroep van RMC, maar ze moeten vanuit de RMC-wetgeving wel tot 23 jaar gemonitord worden. Van deze kwetsbare jongeren zijn er 25 (58%) begeleid; 18 jongeren hebben om diverse redenen geen gebruik gemaakt van het begeleidingsaanbod. In tabel 4.1 en grafiek 4.1 staan deze redenen uitgesplitst weergegeven.

Tabel 4.1 Verdeling kwetsbare jongeren schooljaar 2020/2021 naar registratie (43 jongeren)

	kwetsbare jongeren		totaal	%
	oud	verslagjaar		
Begeleid	10	15	25	58%
Geen gebruik begeleidingsaanbod:				
Is gaan werken en/of studeren	2	2	4	9%
Niet getraceerd na huisbezoek	0	1	1	2%
Volgt traject Wajong	4	9	13	30%
Beperking	0	0	0	0%
Totaal aantal kwetsbare jongeren	16	27	43	100%

Grafiek 4.1 Verdeling kwetsbare jongeren schooljaar 2020/2021 naar begeleidingsaanbod (43 jongeren)



4.2 Scholen en leeftijd

De meeste kwetsbare jongeren vallen uit bij een leeftijd van 18 jaar, namelijk 51%.

Tabel 4.2 Verdeling kwetsbare jongeren naar leeftijd bij uitval van het onderwijs schooljaar 2010/2021 (43 jongeren)

	leeftijd bij uitval uit het onderwijs					totaal
	18	19	20	21	22	
Praktijkonderwijs	4	0	1	1	2	8
VSO	18	5	4	5	3	35
Percentage 18-/19-jenz-jarigen	51%	12%	12%	14%	12%	100%

4.3 Trajecten

Aan 25 van de in totaal 39 kwetsbare jongeren is een traject aangeboden. In totaal zijn er 27 trajecten gevolgd waarvan 23 individuele begeleiding was.

Tabel 4.3 Aangeboden trajecten aan kwetsbare jongeren (14 jongeren)

Traject	aantal	%
Individuele begeleiding	23	85,2%
Hulpverlening	2	7,4%
Trajecten LCZ	1	3,7%
Werk	1	3,7%
Totaal aantal trajecten	27	100%

18-jarige kwetsbare jongeren hebben verschillende soorten begeleiding gekregen, de 19- tot en met 22-jarigen hebben alleen individuele begeleiding gekregen. Onderstaande tabel geeft de precieze verdeling weer naar trajecten onder de verschillende leeftijdsklassen.

Tabel 4.4 Verdeling kwetsbare jongeren naar traject en leeftijd bij instroom (27 trajecten)

	leeftijd bij instroom					totaal
	18	19	20	21	22	
Individuele begeleiding	9	4	4	4	2	23
Hulpverlening	2	0	0	0	0	2
Trajecten LCZ	1	0	0	0	0	1
Werk	1	0	0	0	0	1
Totaal aantal trajecten	13	4	4	4	2	27

4.4 Uitstroom

Van de niet-begeleide kwetsbare jongeren is er een uitgestroomd naar onderwijs (MBO); van de overige 17 is niet bekend waar zij zijn terechtgekomen.

Van de 25 kwetsbare jongeren die wel een traject hebben gekregen zijn er 3 naar onderwijs (MBO) uitgestroomd, 7 naar werk of interne opleiding, 13 volgen een toeleidingstraject en 2 waren niet plaatsbaar. Zie tabel 4.5.

Tabel 4.5 Uitstroom kwetsbare jongeren (43 kwetsbare jongeren)

Uitstroom naar	begeleid	
	nee	ja
Onderwijs	1	3
MBO	1	3
VO / VSO	0	0
VAVO / Overig	0	0
Startkwalificatie behaald	0	0
Werk regulier / interne opleiding	0	7
Werk regulier / interne opleiding	0	7
Toeleidingstrajecten	0	13
Doorstroom naar 2021 / 2022	0	0
Re-integratie / WZI	0	8
Hulpverlening	0	5
Niet plaatsbaar	0	2
Geen motivatie	0	1
Verhuisd	0	0
Detentie	0	0
Overig	0	1
Onbekend	17	0
Onbekend	17	0
Totaal	18	25

5. Vergelijking in jaren

Ten opzichte van vorig schooljaar is het aantal vsv-ers verslagjaar afgenomen van 363 naar 293. Hierbij moet worden opgemerkt dat een vergelijking met eerdere jaren lastiger te maken is omdat met ingang van schooljaar 2017/2018 de groep kwetsbare jongeren apart wordt weergegeven in deze rapportage. Het gaat daarbij om kwetsbare jongeren uit zowel het verslagjaar als het voorgaande jaar.

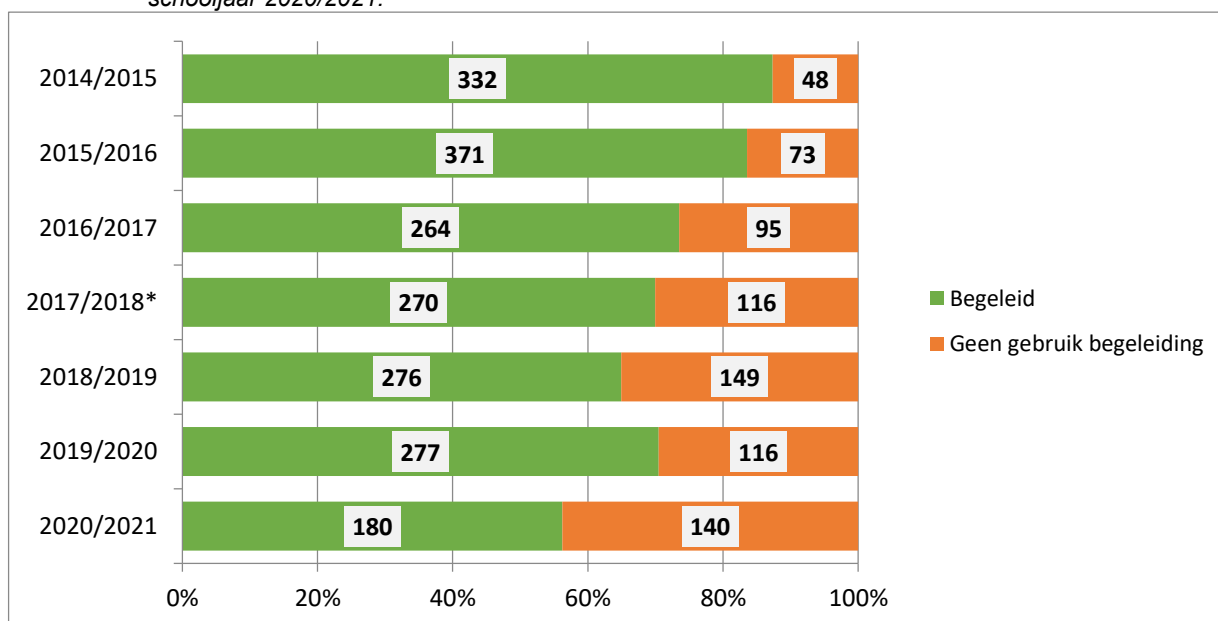
Tabel 5.1 Ontwikkeling vsv-ers schooljaar 2014/2015 t/m schooljaar 2018/2019

	vsv-ers verslagjaar		oude vsv-ers		kwetsbare jongeren		totaal
	begeleid	Geen gebruik begeleiding	begeleid	Geen gebruik begeleiding	begeleid	Geen gebruik begeleiding	
2014/2015	332	48	184	41			605
2015/2016	371	73	176	91			711
2016/2017	264	95	130	68			557
2017/2018*	266	99	87	55	7	21	535
2018/2019	268	122	82	70	10	37	589
2019/2020	265	98	67	41	14	25	510
2020/2021	165	128	62	56	25	18	454

* Vanaf schooljaar 2017/2018 wordt de groep kwetsbare jongeren apart weergegeven. De groep bestaat uit zowel vsv-ers verslagjaar als oude vsv-ers..

Grafiek 5.1 laat voor de afgelopen 7 schooljaren het aantal vsv-ers verslagjaar zien dat begeleid is en het aantal vsv-ers verslagjaar dat geen gebruik heeft gemaakt van het begeleidingsaanbod. De aantallen zijn inclusief kwetsbare jongeren. In het schooljaar 2014/2015 werden 332 van de 380 vsv-ers verslagjaar begeleid (87,4%, zie grafiek 5.1). Vier jaar later was dat teruggelopen naar 276 van de 425 (64,9%); in 2019-2020 steeg het weer naar 70,5%, en in het laatste jaar daalde het weer verder naar 56,3%.

Grafiek 5.1 Ontwikkeling vsv-ers verslagjaar (inclusief kwetsbare jongeren) schooljaar 2014/2015 t/m schooljaar 2020/2021.



De arbeidsmarkt kan deze daling mogelijk verklaren: als veel jongeren gaan werken (bijv. groenpluk), dan is de behoefte aan begeleiding minder. Ook is er een verschuiving naar preventieve aanpak, dat

wil zeggen ondersteuning voordat leerlingen uitvallen. Verder kunnen schommelingen verklaard worden doordat de begeleiding op vrijwillige basis is.

Het verloop van de percentages bij oude vsv-ers laat een zelfde beeld als bij de vsv-ers verslagjaar zien (zie grafiek 5.2). Afname tussen 2014/2015 en 2018/2019, een stijging in 2019/2020, en weer een daling in het laatste jaar. Het enige verschil is dat de percentages begeleide jongeren steevast lager liggen. Dat komt waarschijnlijk doordat de oud-vsv-ers minder behoefte aan begeleiding hebben; ze kiezen vaker voor werk in plaats van dat ze terug naar school gaan.

Grafiek 5.2 Ontwikkeling oude vsv-ers (inclusief kwetsbare jongeren) schooljaar 2014/2015 t/m schooljaar 2020/2021.

